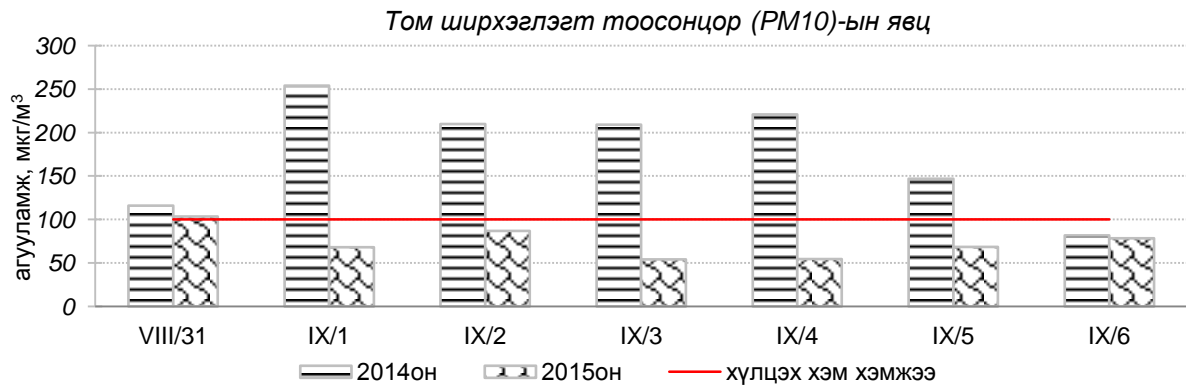
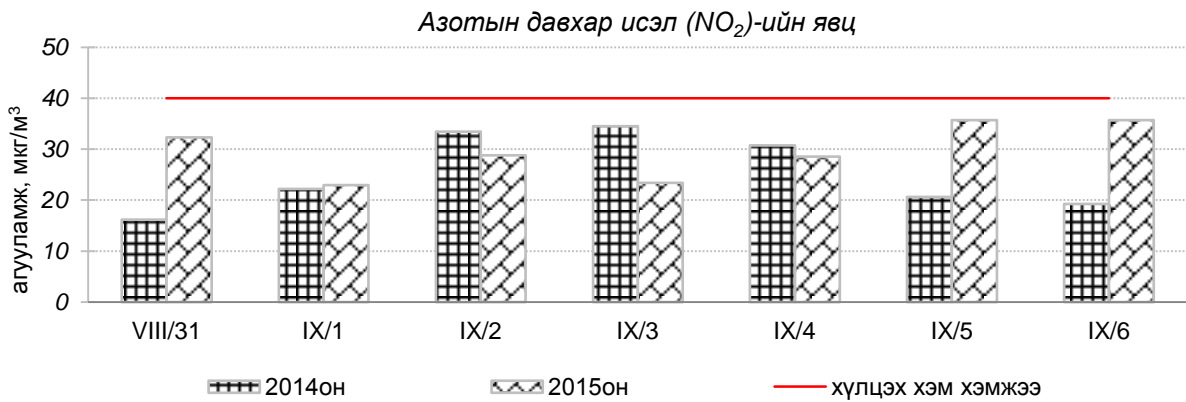
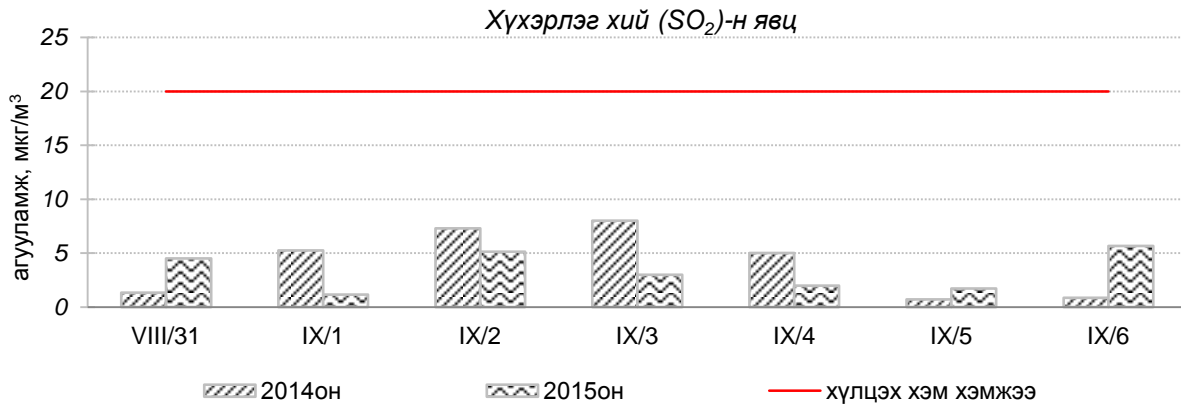


Улаанбаатар хотын өнгөрсөн 7 хоногийн агаарын чанарын төлөв
/2015 оны 8-р сарын 31-ээс 9-р сарын 6-ны өдөр/

Улаанбаатар хотын агаарт түгээмэл бохирдуулах бодис хүхэрлэг хий /SO₂/, азотын давхар исэл /NO₂/, тоосонцор /PM₁₀, PM_{2.5}/, нүүрстөрөгчийн дутуу исэл /CO/, озон /O₃/ -ы агууламжийг тодорхойллоо.



Улаанбаатар хотын өнгөрсөн 7 хоногийн агаарын чанар
/2014 оны мөн үетэй харьцуулснаар/

№	Бохирдуулах бодисын нэр	MNS 4585:2007	7 хоногийн дундаж агууламж, мкг/м ³		Хоногийн дунджийн хамгийн их, мкг/м ³		Стандартаас давсан тохиолдлын тоо хувиар		Стандартаас давсан, хамгийн их агууламж илэрсэн харуул
		Хүлцэх хэм хэмжээ мкг/м ³	2014он	2015он	2014он	2015он	2014он	2015он	
1	Хүхэрлэг хий, SO ₂	20	4	3↔	19	13	0%	0%↔	Давсан тохиолдол байхгүй
2	Азотын давхар исэл, NO ₂	40	26	29↑	84	59	24%	36%↑	8-р сарын 31-нд 13-р хороолол орчим АЧС-аас 1.5 дахин их
3	Тоосонцор, PM10	100	146	67↓	366	139	63%	17%↓	8-р сарын 31-нд 100 айл орчим АЧС-аас 1.4 дахин их
4	Тоосонцор, PM2.5	50	28	23↓	38	37	0%	0%↔	Давсан тохиолдол байхгүй
5	Нүүрстөрөгчийн дутуу исэл, CO	10000	505	422↓	1550	1400	0%	0%↔	Давсан тохиолдол байхгүй
6	Озон O ₃	100	32	31↔	71	61	0%	0%↔	Давсан тохиолдол байхгүй

* ↓ бага; ↑ их; ↔ ойролцоо түвшинд /±5%.

Өнгөрсөн 7 хоногийн агаарын чанарын хяналт шинжилгээний дүнгээр Улаанбаатар хотод агаар “Бага” зэргийн бохирдолтой байлаа.

	Гэр хороолол орчим			Орон сууцны хороолол	Автозам орчим	Үйлдвэрийн бүс
	100 айл	Толгойт	Зурагт	13-р хороолол	Баруун 4 зам	Цахилгаан станц
2015.08.31	PM10	PM10	PM10	NO ₂	NO ₂	
2015.09.01	PM10			NO ₂	NO ₂	
2015.09.02		PM10	PM10	NO ₂	NO ₂	
2015.09.03				NO ₂	NO ₂	
2015.09.04				NO ₂	NO ₂	
2015.09.05		PM10		NO ₂	NO ₂	PM10
2015.09.06		PM10	SO ₂	NO ₂	NO ₂	

Индексийн тоон үзүүлэлт	Агаарын чанар
0-50	Цэвэр
51-100	Хэвийн
101-250	Бага зэргийн бохирдолтой
251-400	Дунд зэргийн бохирдолтой
401-500	Их бохирдолтой
500<	Маш их бохирдолтой

Хамгийн их агууламжтай бохирдуулах бодис: NO₂-азотын давхар исэл, PM10-тоосонцор.